

# GMI Android – Meta Trader 4 手机版使用手册

Install 安装.....	2
Login登陆.....	3
Rates报价.....	6
Place Orders如何下单.....	8
Charts图表.....	9
Accounts账户信息.....	11
Positions持仓单量与平仓.....	13
History 交易历史记录.....	14
Instruments货币对选择.....	15
Settings 平台设置.....	18
Others 其他.....	19

打开“应用商店”（应用宝、安智市场、百度手机软件、91 助手等等手机市场软件都可以）

搜索“MT 4”，选择 MT4 下载并安装。



打开系统进入登陆界面，首次登陆可见如下图片：



进入“Metatrader 4”程序后出现“新账户”窗口。

选择“登录一个已有账户”。

注意：如果你已经通过 GMI 公司注册了一个真实或模拟账户，请选择该项。

在登录前您需要输入 GMI 公司的公司名称，选择服务器。

点击屏幕上方的放大镜，搜索“GMI”，选择账户类型：

实盘账户请选择“[GMIndex-Live03](#)”

模拟账户请选择“[GMIndex-Demo03](#)”

登录到一个账户

登录

GMI

GMI-Live03

Global Market Index Limited.

登录

密码

☒ 保存密码

登录

选择好服务器，会跳出登录的界面

输入您的登录名（实盘交易账号）

密码（交易密码）

点击登录。

若交易者没有 GMI 公司的真实或模拟账户，可以直接在“打开个人模拟账户”中搜索“GMI”在线注册，见下图：

只能拨打紧急呼救电话

14:59

打开个人模拟账户

个人信息

GMI

GMI-Demo01

Global Market Index Limited

个人信息

名称：

您的名称。至少8个符号

电话：

+8613029499819

E-Mail：

您的email。例如：name@company...

账户信息

账户类型：

GMI

杠杆：

1:100

入金：

10000 USD

创建账户

只能拨打紧急呼救电话

15:00

登录到一个账户

模拟账户请求

GMI

GMI-Demo01

Global Market Index Limited

名称：

gjfvhdd

账户类型：

GMI (1:100)

入金：

10000

登录

1000035089

密码

0fwxdux

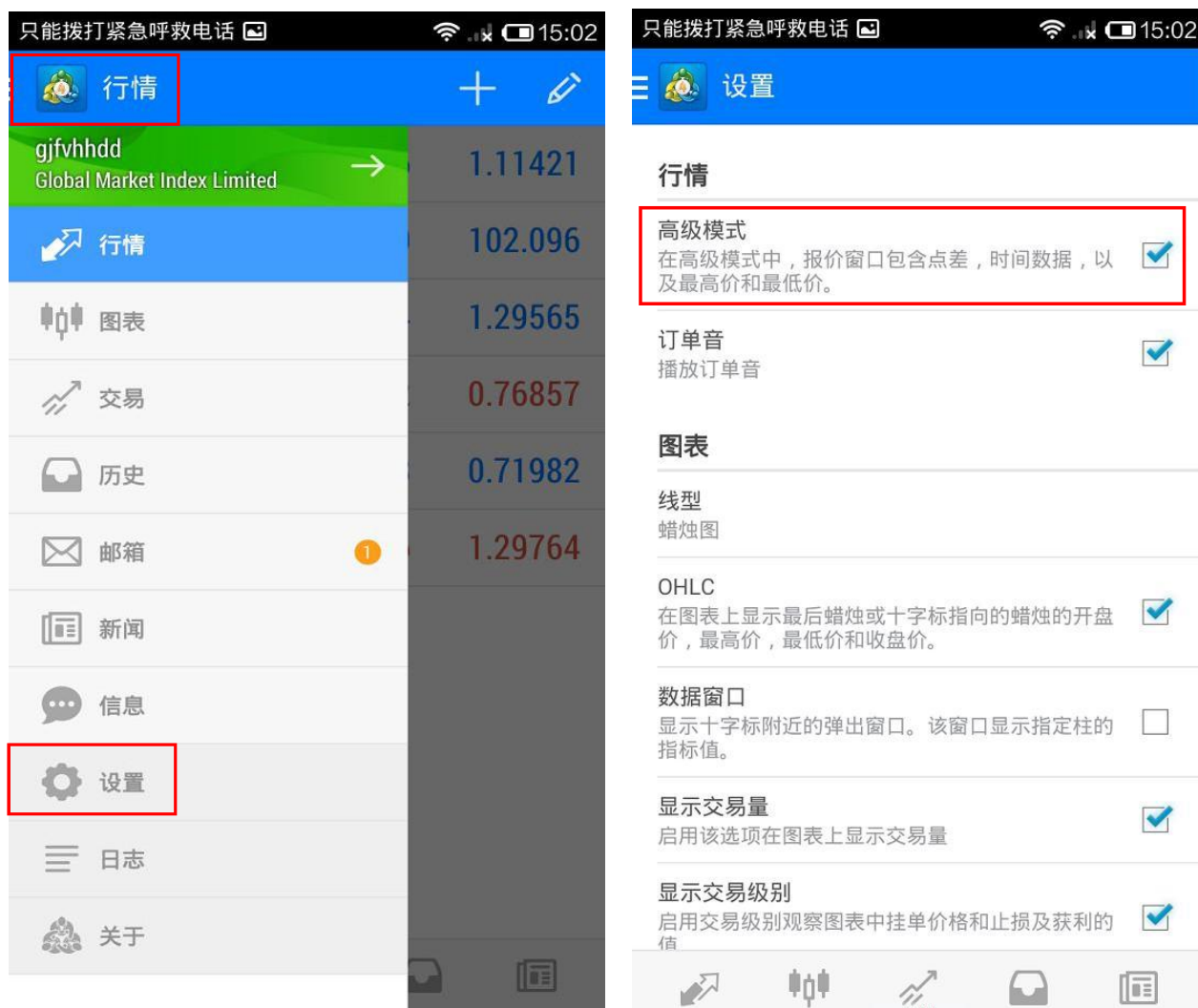
只读密码

qrc7ije

准备

登录系统以后，交易者会看到实时报价界面，该界面罗列了多种货币对的卖价和买价，方便交易者一览整个市场的情况。

点击手机左上角菜单栏——设置，选则高级模式，可以查看更详细的报价信息。



报价窗口包括点差、时间、最高价、最低价等数据。红色角标表示已经持仓的货币对，灰色角标表示挂单的货币对。点击任意一个产品会显示：

新交易 - 交易者可以在此窗口下单或者挂单

打开图表 - 显示该产品的图表窗口

交易品种属性 - 显示该产品的详细情况

简单查看模式 - 显示该产品简单的市场报价

只能拨打紧急呼救电话 15:05

行情	+	✎
EURUSD 10:05:08 点差：25	1.1139 <sup>8</sup> 最低：1.11301	1.1142 <sup>3</sup> 最高：1.11443
USDJPY 10:05:06 点差：23	102.09 <sup>7</sup> 最低：101.757	102.12 <sup>0</sup> 最高：102.192
GBPUSD 10:05:07 点差：32	1.2948 <sup>1</sup> 最低：1.29467	1.2951 <sup>3</sup> 最高：1.29772
AUDUSD 10:05:06 点差：26	0.7683 <sup>3</sup> 最低：0.76693	0.7685 <sup>9</sup> 最高：0.77035
NZDUSD 10:05:05 点差：31	0.7195 <sup>0</sup> 最低：0.71883	0.7198 <sup>1</sup> 最高：0.72253
USDCAD 10:05:08 点差：31	1.2971 <sup>1</sup> 最低：1.29646	1.2974 <sup>2</sup> 最高：1.29918

行情 图表 订单 持仓 交易品种属性

只能拨打紧急呼救电话 15:05

行情	+	✎
EURUSD 10:05:19 点差：24	1.1139 <sup>9</sup> 最低：1.11301	1.1142 <sup>3</sup> 最高：1.11443
USDJPY 10:05:18 点差：25	102.09 <sup>5</sup> 最低：101.757	102.12 <sup>0</sup> 最高：102.192
GBPUSD 10:05:17 点差：32	1.2948 <sup>1</sup> 最低：1.29467	1.2951 <sup>3</sup> 最高：1.29772
AUDUSD 10:05:06 点差：26	0.7683 <sup>3</sup> 最低：0.76693	0.7685 <sup>9</sup> 最高：0.77035
NZDUSD 10:05:05 点差：31	0.7195 <sup>0</sup> 最低：0.71883	0.7198 <sup>1</sup> 最高：0.72253
USDCAD 10:05:08 点差：31	1.2971 <sup>1</sup> 最低：1.29646	1.2974 <sup>2</sup> 最高：1.29918

行情 图表 订单 持仓 交易品种属性

GBPUSD

- 新交易
- 打开图表
- 交易品种属性
- 简单查看模式

行情 图表 订单 持仓 交易品种属性

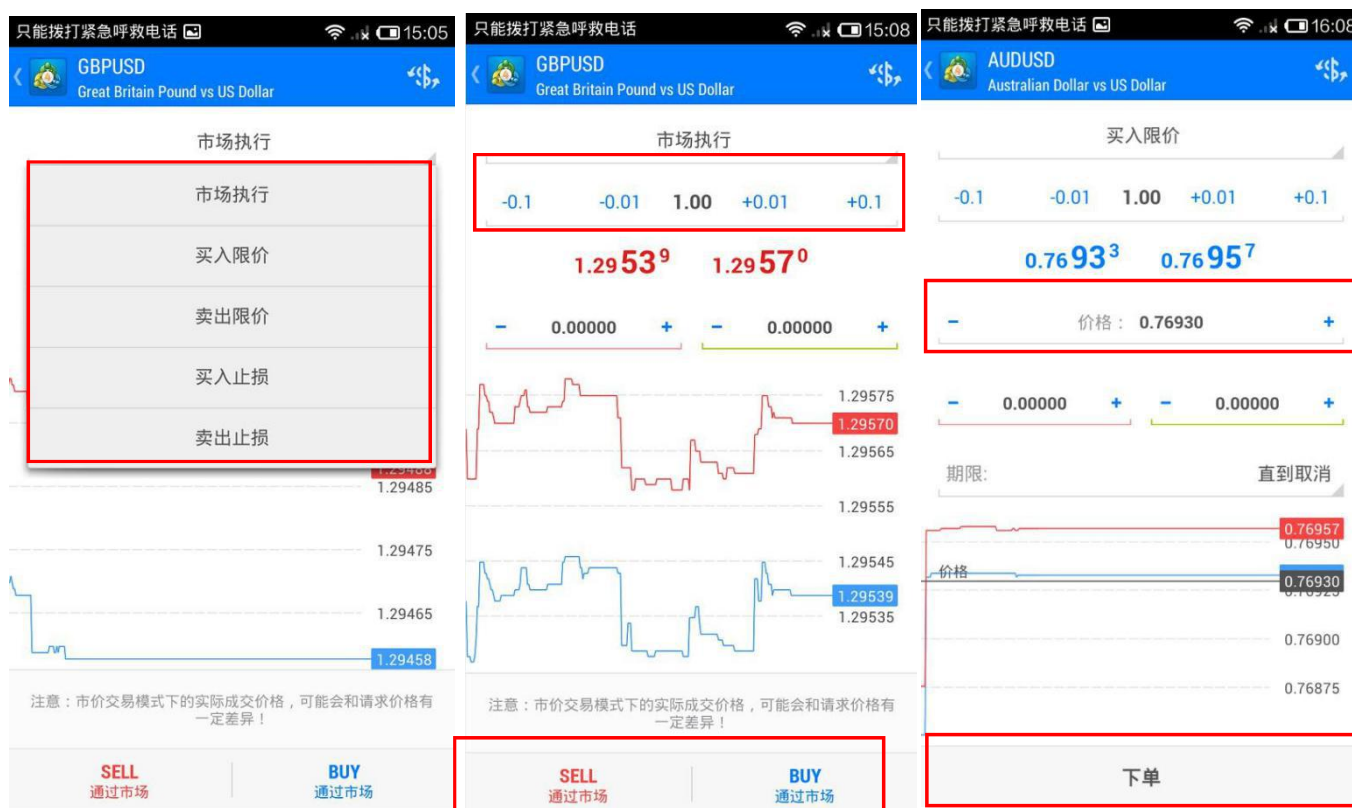


若交易者想建立新的订单，可以在“行情”窗口或者“交易”窗口完成。

点击目标货币对，再点击“新交易”（见上页），跳出如下界面，设置交易类型、交易手数、止盈、止损。

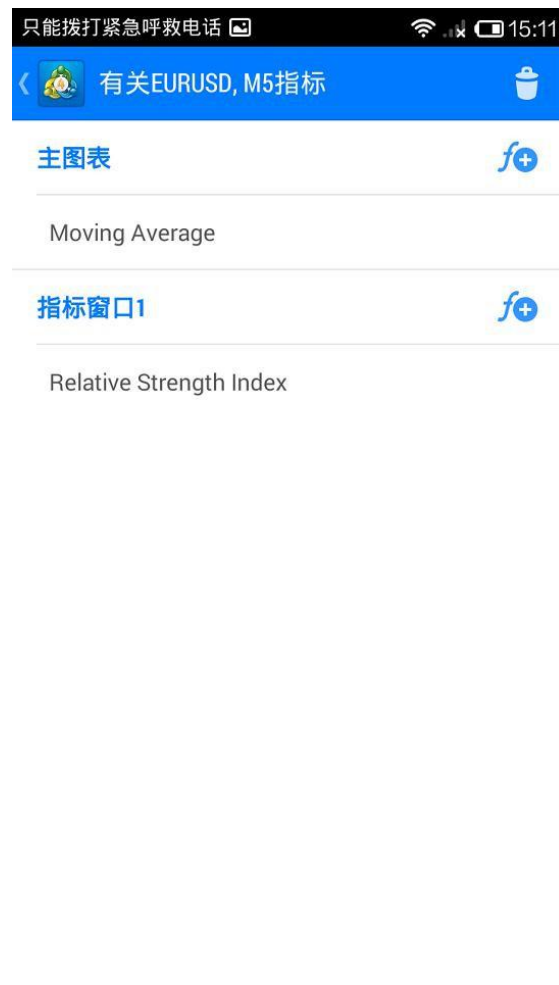
- 买入限价：挂止盈多单，低于当前买入价挂多单
- 卖出限价：挂止盈空单，高于当前卖出价挂空单
- 买入止损：挂止损多单，高于当前买入价挂多单
- 卖出止损：挂止损空单，低于当前卖出价挂空单

设置好以后市价单点击“SELL”或者“BUY”，限价单点击“下单”，完成后会提示交易成功。

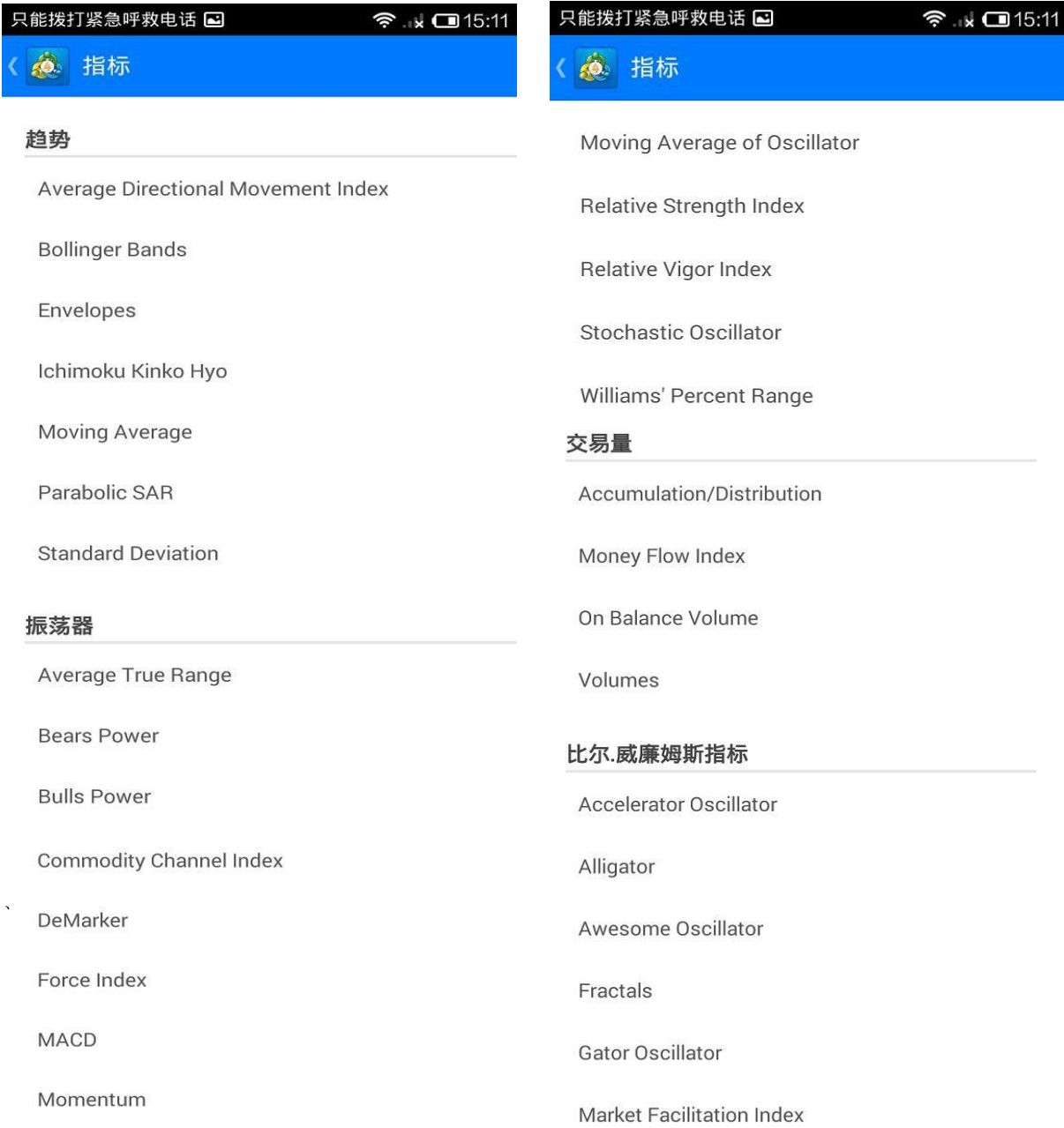


在“图表”界面，交易者可以通过滑动手指放大或者缩小图表。

- 十字准线 - 查看某个点位的详细信息
- 指标  $f$  - 添加技术指标
- “\$” - 选择交易者想在图表界面中显示的交易产品
- 时间范围 - 选择不同的时间段（M1，M5，M15，M30，H1，H4，D1，W1，MN1）
- 新订单 - 可以直接进行下单交易



指标类型见下图：



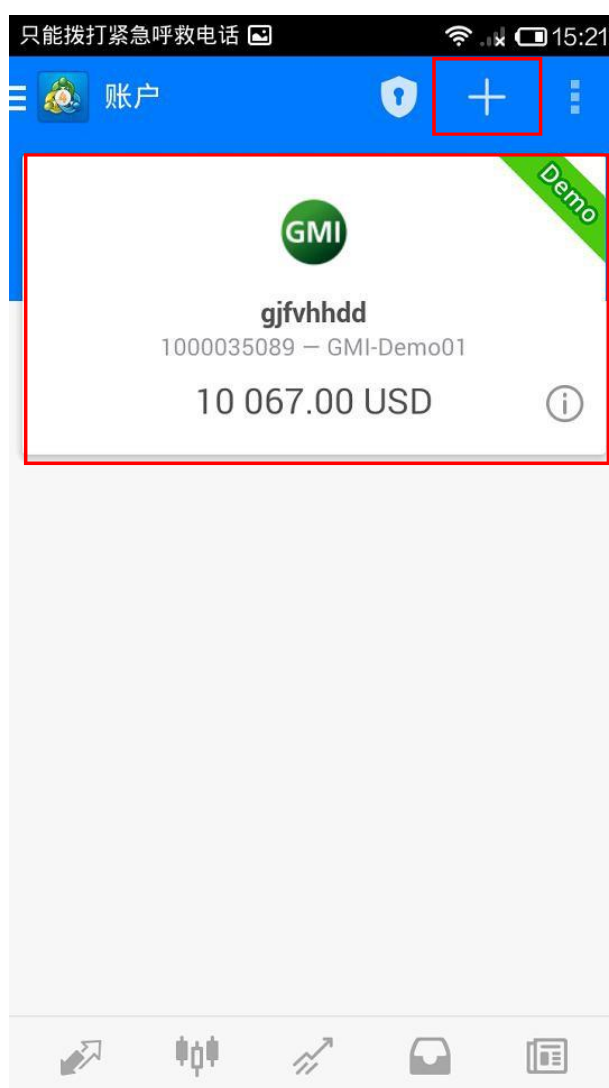
点击“交易”界面可以查看账户信息，交易者可以了解当前持仓情况（价位）、挂单情况（订单）：

- 结余：账户余额
- 净值：净值 = 预付款 + 可用预付款
- 可用预付款：可用保证金
- 预付款比率(%)：净值比率（净值比率=净值/已用保证金 \* 100%）
- 预付款：已用保证金

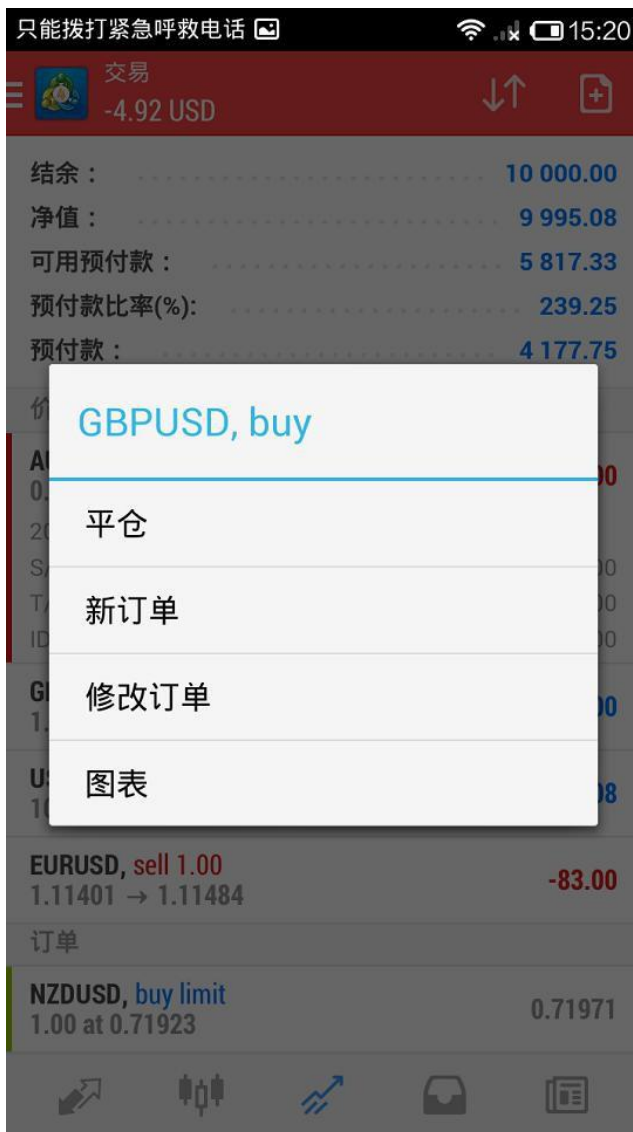
只能拨打紧急呼救电话	
交易 0.10 USD	
结余：	10 000.00
净值：	10 000.10
可用预付款：	5 822.35
预付款比率(%)：	239.37
预付款：	4 177.75
价位	
AUDUSD, sell 1.00	
0.76842 → 0.76875	
2016.08.12 10:19	
S/L: 0.76941	库存费：0.00
T/P: —	税金：0.00
ID: 5622491	手续费：0.00
GBPUSD, buy 1.00	
1.29532 → 1.29600	
USDJPY, sell 1.00	
102.133 → 102.089	
EURUSD, sell 1.00	
1.11401 → 1.11479	
订单	
NZDUSD, buy limit	
1.00 at 0.71923	

点击手机左上角菜单栏可以进入切换交易账户界面，界面中可以显示交易者保存的所有账户。

- 点击右上角“+”，添加其他交易账户。



点击“交易”界面交易者除了可以看到账户信息以外，还可以看到当前的账户持仓情况，并进行平仓。



- 点击目标仓位，会显示该仓位的具体信息，包括建仓时间、手续费、库存费、止盈止损价等（见上页图）。

- 长按目标仓位会出现平仓、新订单、修改订单、图表的选项，交易者可以按照意愿对仓位进行调整、全部平仓或部分平仓。平仓成功后会出现订单关闭的相应提示。

如图，点击“历史”进入交易历史记录界面。即可看到所有已平仓位的历史记录。

- 顶部可以选择交易品种、显示顺序和时间周期（今天、上一周、上个月、最近 3 个月、自定义周期）
- 点击相应仓位，会显示该仓位的具体信息：货币对、交易量、净盈亏、止盈、止损、开仓价、平仓价、开仓日期、平仓日期等。

只能拨打紧急呼救电话 15:24

历史 全部交易品种

利润： 全部交易品种 14

入金： 100

结余： AUDUSD 14

Balance USDJPY 00

USDJPY, sell 1.00 102.133 → 102.091

GBPUSD, buy 1.00 1.29532 → 1.29599 2016.08.12 10:20 67.00

2016.08.12 10:11

S/L: 库存费： 0.00

T/P: 税金： 0.00

ID: 5622368 手续费： 0.00

AUDUSD, sell 1.00 0.76842 → 0.76875 2016.08.12 10:23 -33.00

2016.08.12 10:19

S/L: 0.76941 库存费： 0.00

T/P: 税金： 0.00

ID: 5622491 手续费： 0.00

只能拨打紧急呼救电话 15:22

历史 全部交易品种

利润： 交易品种

入金： 订单 ↓

结余： 开盘时间

Balance 收盘时间

USDJPY, sell 1.00 102.133 → 102.091

GBPUSD, buy 1.00 1.29532 → 1.29599 利润

只能拨打紧急呼救电话 15:22

历史 全部交易品种

利润： 今天 2016.08.12 ✓

入金： 上一周 2016.08.05 - 2016.08.12


结余： 上个月 2016.07.01 - 2016.08.12

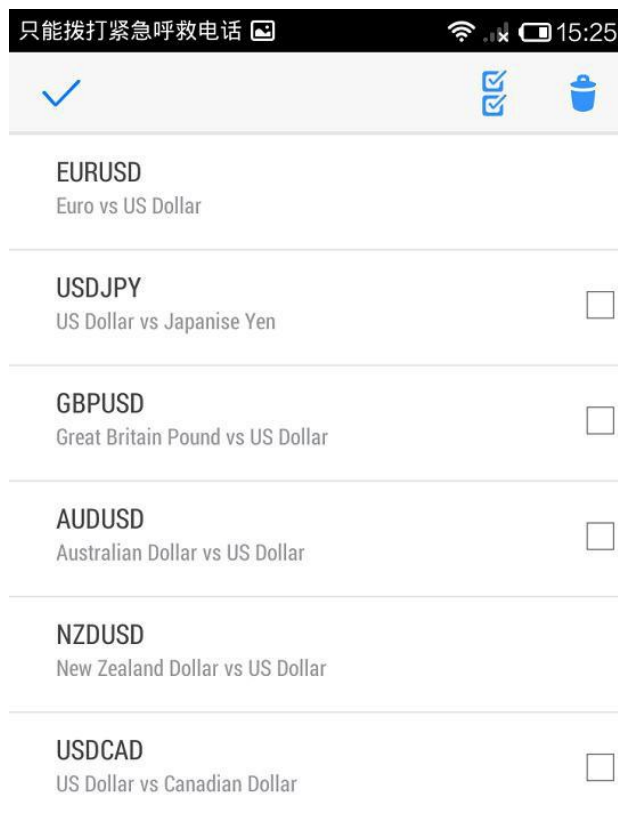
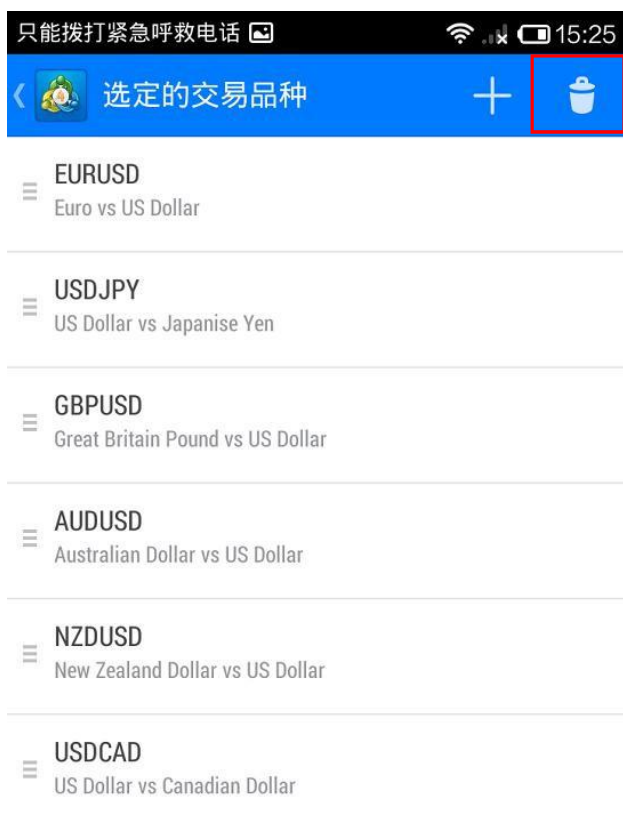
Balance 最近3个月 2016.05.01 - 2016.08.12

USDJPY, sell 1.00 102.133 → 102.091

GBPUSD, buy 1.00 1.29532 → 1.29599 自定义周期



在“行情”界面，可以进入货币对选择界面，添加（+）或删除（）交易品种；





平台可选择的交易品种如下：



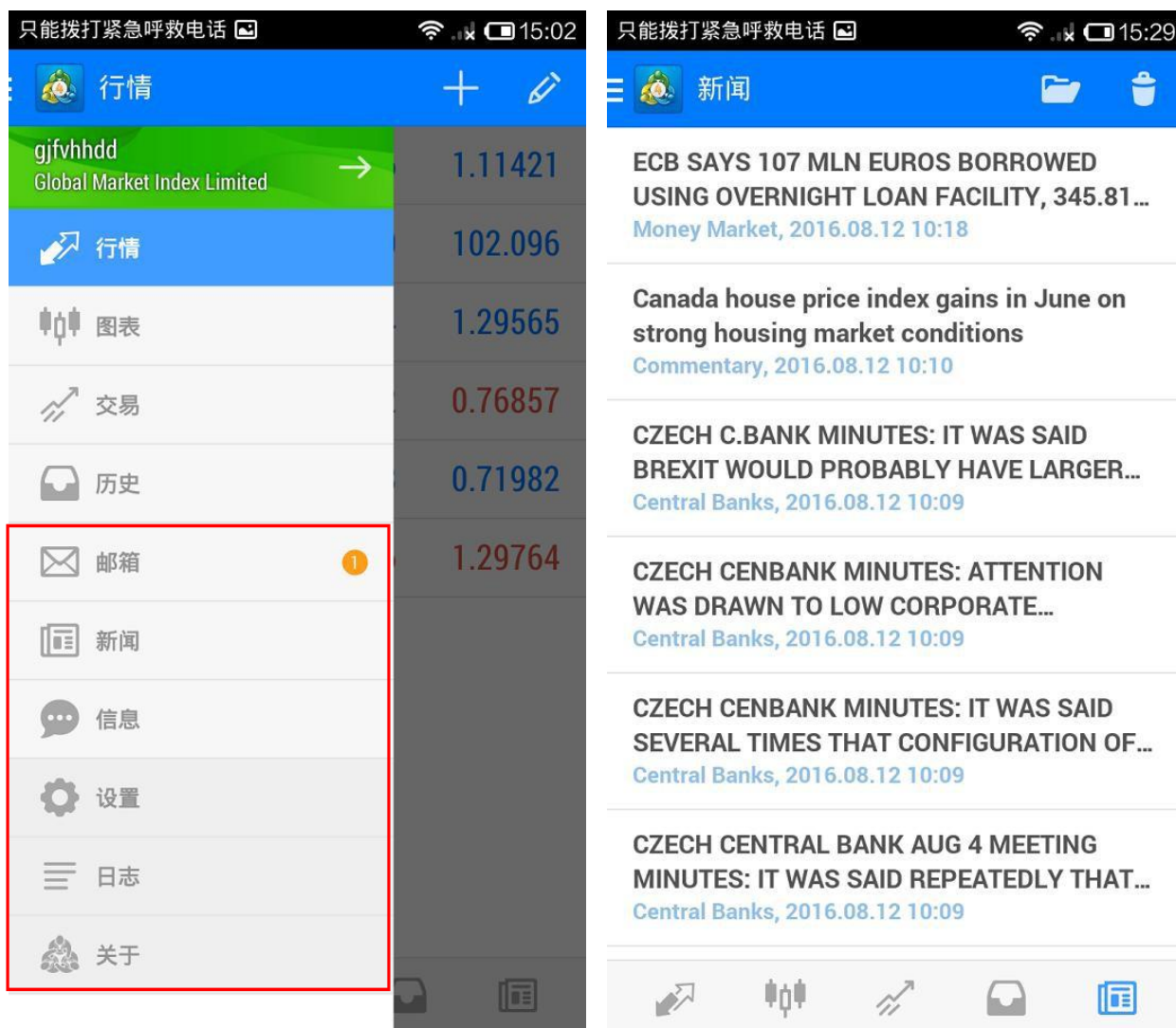
- FX-2: EUR/USD、USD/CHF
- FX-JPY: AUD/JPY、CAD/JPY、CHF/JPY、EUR/JPY、GBP/JPY、NZD/JPY
- FX-AUD: EUR/AUD、GBP/AUD
- FX-NZD: AUD/NZD、EUR/NZD、GBP/NZD
- FX-CAD: AUD/CAD、EUR/CAD、GBP/CAD、NZD/CAD
- FX-CHF: AUD/CHF、CAD/CHF、EUR/CHF、GBP/CHF、NZD/CHF
- FX-EXOT-1: EUR/DKK、EUR/NOK、EUR/SEK、NOK/SEK、USD/CNH、USD/CNH、USD/DKK、USD/HKD、USD/NOK、USD/SEK
- FX-EXOT-2: USD/MXN、USD/ZAR
- FX-EXOT-3: EUR/TRY、USD/SGD、USD/TRY
- Demo-XAU: XAU/USD
- Demo-XAG: XAG/USD
- CFD-Energy: UKO/USD、USO/USD
- CFD-Indices: 100GBP、D30EUR、F40EUR、H33HKD、NASUSD、SPXUSD、U30USD


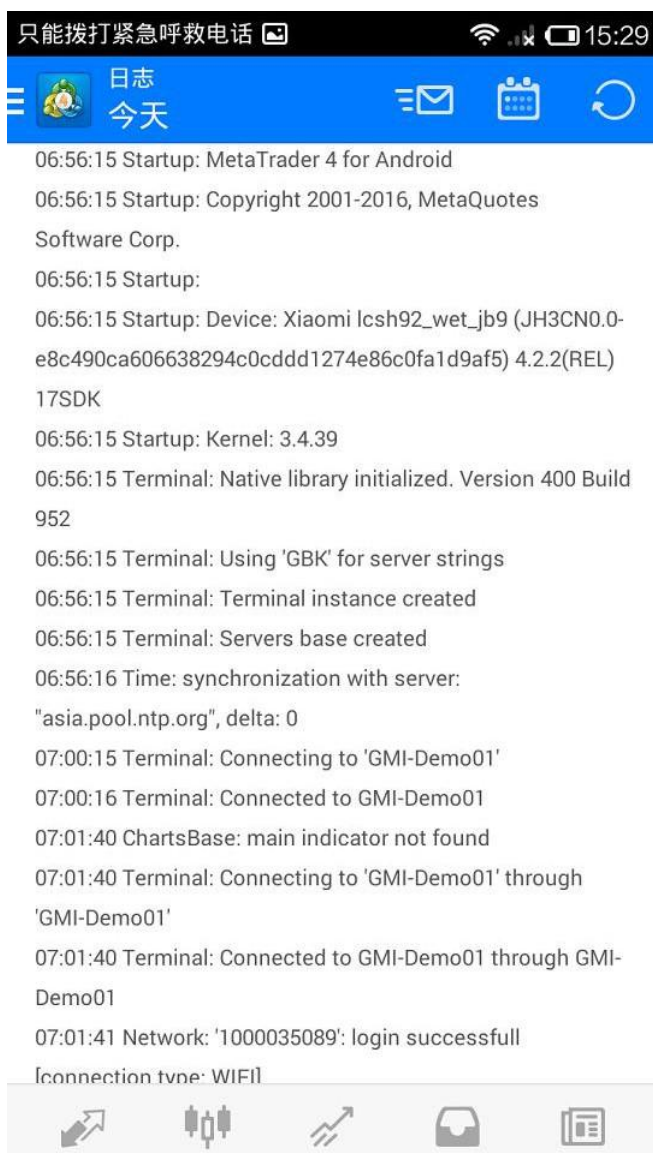
点击手机左上角菜单栏可以进入“设置”界面。交易者可以根据自己的交易习惯对平台进行设置。



点击手机左上角菜单栏还可以进入以下界面：

- 邮箱：接收交易账户邮件
- 新闻：实时新闻动态
- 信息：Chat 显示交易者收到的信息
- 日志：交易日志
- 关于：查看 MT4 软件的版本、许可证协议。





注：因为 MT4 为及时更新的交易软件，本操作手册仅为新交易者提供 MT4 手机版的界面操作指导，因服务器更新等问题而产生的变化，最终实际操作结果以实盘为主。本手册不对任何因使用本手册直接或间接产生的损失或损害承担责任。