




MT4 手机版使用教程



第一步.如何下载并安装手机版 MT4

苹果手机用户可直接从 App Store 里查找 MT4 安装即可

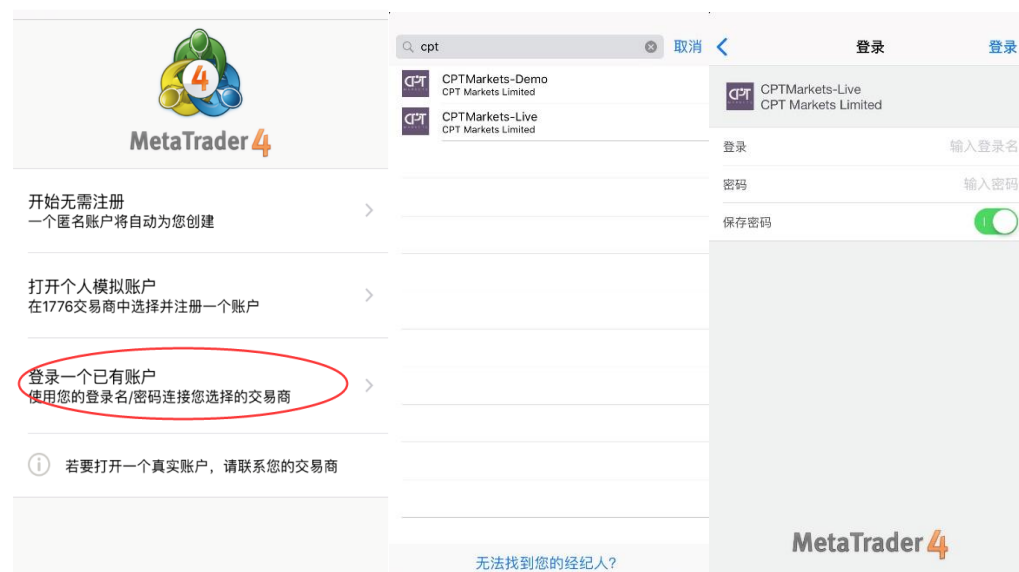
安卓手机用户请扫描以下二维码，或在本机应用商店搜索 MT4，下载并安装。



第二步.登录交易账户

以下用苹果 IOS 系统操作为例。

点开 MT4 应用，登录一个已有账户，在“输入公司和服务器名称”一栏搜索 cpt，将会出现如下界面的服务器，客户将邮件收到的账户及密码输入即可登录。



第三步.MT4 上各个按键功能介绍

最下面一排菜单栏显示“行情、图表、交易、历史、设置”，依次对应“交易品种列表、单个品种 K 线图、账户持仓情况、历史交易记录、切换账户”等功能。

Time	Pair	Point Difference	Current Price	Lowest Price	Highest Price
07:25:41	EURUSD	20	1.16077	1.15848	1.16147
07:25:41	USDJPY	19	113.618	113.434	113.637
07:25:41	GBPUSD	26	1.31475	1.31043	1.31519
07:25:41	USDCAD	26	1.27171	1.27128	1.27396
07:25:41	AUDUSD	23	0.76850	0.76615	0.76885
07:25:41	NZDUSD	19	0.69622	0.69439	0.69699
07:25:41	GBPJPY	35	149.388	148.964	149.684
07:25:41	EURGBP	24	0.88276	0.88273	0.88450
07:25:41	XAUUSD	38	1283.82	1279.83	1284.91

Time	Pair	Point Difference	Current Price	Lowest Price	Highest Price
17:10:03	EURUSD	13	1.15815	1.14708	1.15824
17:10:02	GBPUSD	15	1.30306	1.30041	1.31251
17:10:03	EURGBP	19	0.88868	0.87806	0.88907
17:10:03	GBPJPY	39	145.825	145.512	147.313
17:10:03	XAUUSD	30	1240.95	1232.73	1242.50
17:09:53	WTIU7	5	46.69	46.00	46.74
17:09:40	USDCNH	175	6.74330	6.74246	6.76752
17:10:02	XAGUSD	4	16.24	16.08	16.28
17:10:03	USDCAD	24	1.26195	1.25799	1.27005

Time	Pair	Point Difference	Current Price	Lowest Price	Highest Price
17:10:03	EURUSD	13	1.15815	1.14708	1.15824
17:10:02	GBPUSD	15	1.30306	1.30041	1.31251
17:10:03	EURGBP	19	0.88868	0.87806	0.88907
17:10:03	GBPJPY	39	145.825	145.512	147.313
17:10:03	XAUUSD	30	1240.95	1232.73	1242.50
17:09:53	WTIU7	5	46.69	46.00	46.74
17:09:40	USDCNH	175	6.74330	6.74246	6.76752
17:10:02	XAGUSD	4	16.24	16.08	16.28
17:10:03	USDCAD	24	1.26195	1.25799	1.27005

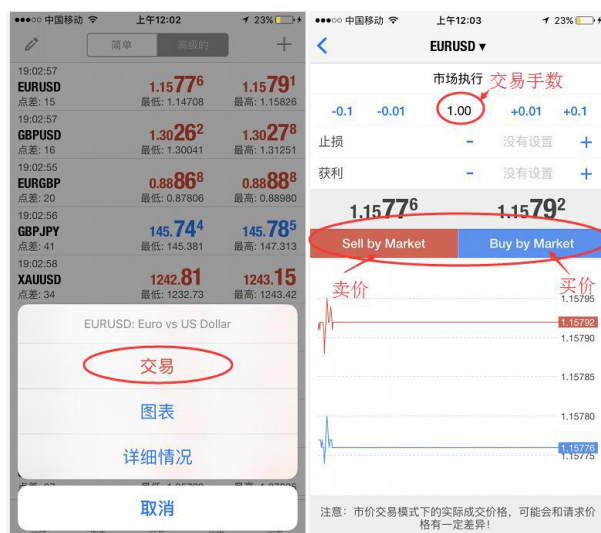
Pair	Current Price	Lowest Price	Highest Price
AUDUSD	1.15815	1.14708	1.15824
CADJPY	113.618	113.434	113.637
CHFJPY	149.388	148.964	149.684
NZDCHF	0.69622	0.69439	0.69699
NZDJPY	145.825	145.512	147.313
NZDUSD	0.76850	0.76615	0.76885
USDCHF	6.74330	6.74246	6.76752
USDJPY	145.825	145.512	147.313

点击左边绿色+，可将该品种放入行情首页便于查看交易。

第四步.开仓/平仓/止损/止盈

开仓有三种方式，分为以下2点分别讲解。

1. 在“行情”列表中点击要交易的品种，选择“交易”，在确定好交易手数之后，选择蓝色买单Buy by Market或者红色卖单Sell by Market



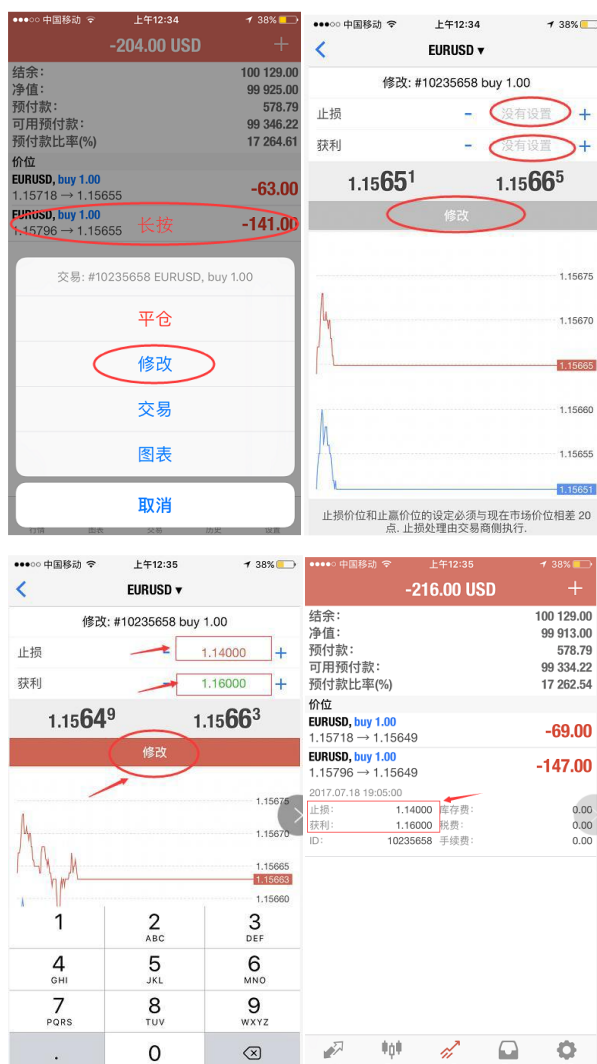
2. 点击“图表”右上角的“交易”按钮，或者在“图表”页面轻触图表中任意空白处，均可获得以下右图页面，之后的操作与上方“1.”相同。



3. 平仓——在“交易”菜单中选择要平仓的订单，长按该订单，选择“平仓”，再确认以盈利/亏损多少美金关闭该仓位即可。



- 止损/止盈——同样在“交易”菜单中长按浮动仓位订单，可为该订单设置止损/止盈。



挂单——四种挂单形式

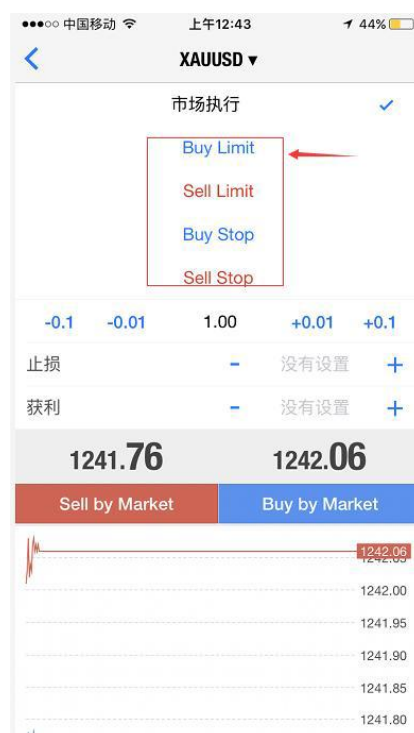
Buy Limit——在现价下方设置买单，预计未来行情先跌后涨；

Sell Limit——在现价上方设置卖单，预计未来行情先涨后跌；

Buy Stop——在现价上方设置买单，预计行情将突破后继续上扬；

Sell Stop——在现价下方设置卖单，预计行情将向下突破后持续跌势。

设置进场挂单的同时也可将该订单出场时的止损止盈价位一并设立。



最后祝您在 CPT Markets 交易顺利！